

Protocol Palliakit Gooi & Omstreken	
Versie d.d : 04-12-2024	Beheerders: Marijke van Daelen Kaderhuisarts palliatieve zorg en Karim Maris RHOGO / Marijke Oosterhuis RHOGO
Doel: Beschrijving werkwijze rondom de inzet van de Palliakit door huisartsenpraktijken.	

Samenwerkende partijen:



Inhoudsopgave

Samenvattingskaart Palliakit	3
Inleiding	4
Doel	4
Indicaties voor gebruik Palliakit	4
Inhoud van Palliakit	5
Routing	5
Aanvragen van Palliakit door huisarts bij apotheek	7
Levering van de Palliakit	7
Informatie voor patiënten en naasten	8
Gebruik van Palliakit door (dienstdoende) huisarts en thuiszorg	8
Aanvraag van tussentijdse aanvullingen van de apotheek	8
Retournering naar de apotheek	9
Declaratie van de Palliakit	9
Bijzondere groepen	10
Bijlage 1 Inhoud Palliakit	11
Documenten zijn te downloaden van de RHOGO website → Thema Ouderenzorg → Palliatieve zorg	11
Bijlage 2 Uitvoeringsverzoek wijkverpleging Palliakit	12
Bijlage 3 Recept aanvulling materialen Palliakit	13
Bijlage 4 Toediening medicatie	14
Bijlage 5 Tellijst gebruikte morfine ampullen	15
Bijlage 6 Handleiding BD Saf-Intima subcutaan infuus	16
Bijlage 7 Samenvattingskaart Palliakit	17
Downloadbaar informatiemateriaal / formulieren	18
Begrippenlijst	19

Samenvattingskaart Palliakit

Doel

- Snel en adequaat opvangen van plotselinge verslechtering/ acute problemen bij palliatieve patiënten.

Uniforme Inhoud Palliakit

- Morfine ampullen
- Midazolam ampullen
- NaCl 0,9%, Injectie-, verband-, en kathettermaterialen & naaldencontainer
- Uitvoeringsverzoek Palliakit
- Samenvattingskaart Palliakit

Aanvragen – acties (dienstdoende) huisarts

- (dienstdoende) huisarts stelt, in overleg met de patiënt en naasten, indicatie voor plaatsen Palliakit.
- (dienstdoende) huisarts maakt een recept op naam voor 10 stuks morfine injectievloeistof 10 mg = 1 ml **met als extra regel 'aanvraag Palliakit'** (NaCl 0,9% wordt standaard meegeleverd)
- (dienstdoende) huisarts maakt een recept op naam voor 10 stuks midazolam injectievloeistof 5 mg = 1 ml (digitaal)
- (dienst)apotheek plakt patiëntetiketten morfine en midazolam op uitvoeringsverzoek, stopt deze in Palliakit
- De (dienstdoende) huisarts spreekt met de thuiszorg een evaluatiemoment af
- Eigen huisarts zet Landelijk Schakelpunt (LSP) open (verplicht voor plaatsing Palliakit)
- Wanneer **dienstdoende huisarts** Palliakit start, dan in waarneemretourbericht: **verzoek aan eigen huisarts, LSP openzetten**
- Eigen huisarts meldt de aanwezigheid van de Palliakit door in het dossier van de patiënt in de probleemlijst een "probleem" aan te maken met "Palliakit", Wanneer Landelijk Schakelpunt (LSP) dan openstaat → Palliakit direct zichtbaar voor de Huisartsen Spoedpost.

Aflevering – acties apotheek

- (dienst) apotheek doet het ondertekende uitvoeringsverzoek in de te plaatsen Palliakit (met hierop als ondertekening vanuit de huisarts de patiëntetiketten).
- (dienst) apotheek bezorgt de verzegeld afgesloten Palliakit bij de patiënt volgens afspraak.

Informatie voor patiënt en naasten

- (dienstdoende) huisarts bespreekt het doel van de Palliakit en dat de Palliakit alleen gebruikt wordt door de huisarts of thuiszorg, niet door patiënten/ naasten zelf.
- (dienstdoende) huisarts spreekt af wie er bij problemen gebeld wordt: eigen huisarts, huisartsen spoedpost, thuiszorg.
- (dienstdoende) huisarts vertelt dat er mogelijk een rekening van de (dienst)apotheek kan komen, omdat niet alle materialen vergoed worden door de zorgverzekeraar.

Gebruik

- Tussentijdse aanvullingen kunnen aangevraagd worden bij de (dienst) apotheek.

Retournering

- (dienstdoende) Huisarts meldt overlijden bij de apotheek die Palliakit geleverd heeft, de (dienst) apotheek haalt de Palliakit zelf op (zie protocol [Retournering naar de apotheek](#) voor uitzonderingen tijdens Avond, Nacht, Weekend).

Informatie en formulieren: Zie protocol Palliakit
<https://www.rhogo.nl/ouderenzorg/palliatieve-zorg/>

Inleiding

De Palliakit is een idee van Laurens van Ede, kaderhuisarts palliatieve zorg in Werkendam. In een werkgroep van het Netwerk Palliatieve Zorg Gooi & Vechtstreek zijn afspraken gemaakt over de samenstelling van de Palliakit en is het protocol aangepast voor het gebruik van de Palliakit in onze regio.

De Palliakit is een box waarin zich hulpmiddelen bevinden om (acute) symptomen in de palliatieve terminale fase direct te behandelen.

De Palliakit is een relatief nieuw initiatief en hierdoor nog volop in ontwikkeling. In dit protocol worden algemene afspraken en procedures beschreven. Meer gedetailleerde afspraken tussen apothekers en huisartsen zijn handig om te maken, afhankelijk van de lokale situatie.

Vragen, opmerkingen en/of aanvullingen zijn van harte welkom bij de RHOGO info@rhogo.nl

Doel

De Palliakit is bedoeld voor het snel en adequaat opvangen van plotselinge verslechtering of andere acute problemen bij palliatieve patiënten in de thuissituatie, zowel binnen als buiten kantooruren.

Doordat de juiste spullen, inclusief administratieve zaken als uitvoeringsverzoeken, al bij de patiënt thuis aanwezig zijn, kan de patiënt snel geholpen worden, hoeft er in het acute moment minder geregeld te worden en kost het minder tijd voor de (dienstdoende) huisarts en de wijkverpleegkundige. Ook zijn patiënt en naasten al voorbereid op de mogelijke inzet van de Palliakit.

De thuiszorg kan in overleg met de (dienstdoende) huisarts starten met de inzet van de Palliakit.

Indicaties voor gebruik Palliakit

Bij welke patiënten de Palliakit geplaatst kan worden, is ter beoordeling van de (dienstdoende) huisarts, waarbij de huisarts inschat dat mogelijke verslechtering van de situatie zou kunnen ontstaan. Als een palliakit wordt geïndiceerd door de huisarts en er is (nog) geen thuiszorg betrokken, is het advies om inzet van thuiszorg te overwegen.

Als de wijkverpleegkundige inschat dat de situatie snel zou kunnen verslechteren, neemt hij/zij contact op met de (dienstdoende) huisarts. De (dienstdoende) huisarts bespreekt de plaatsing van de Palliakit met de patiënt en diens naasten. Dit draagt ook bij aan proactieve zorgplanning (PZP).

Het gebruik van midazolam uit de Palliakit kan worden gezien als ondersteuning in acute palliatieve situaties en is in eerste instantie bedoeld om in te zetten als *intermitterende* palliatieve sedatie ter overbrugging van een bepaalde tijd of fase. Als van tevoren tussen huisarts en thuiszorg en met patiënt en naasten de plaatsing van de Palliakit goed is besproken, is (telefonisch) overleg tussen thuiszorg en (dienstdoende) huisarts voldoende om te starten. Mocht er onverhoopt geen bevoegde en bekwame thuiszorgmedewerker zijn om het subcutane infuusnaaldje te plaatsen en de midazolam of morfine toe te dienen, kan het team Technisch Thuiszorg Verpleegkundigen (TTV) worden ingeschakeld via 085-888 3686.

Als de (dienstdoende) huisarts inschat dat *continue* palliatieve sedatie nodig is (in geval van een refractair symptoom en een verwachte levensduur van minder dan 2 weken), bespreekt de (dienstdoende) huisarts dit met patiënt en naasten. Met de thuiszorg van de patiënt kan de (dienstdoende) huisarts dan afspraken maken om de *continue* palliatieve sedatie te starten al dan niet met een pomp.

Voor opstarten van een *continue* palliatieve sedatie kan ook het team Technisch Thuiszorg Verpleegkundigen (TTV) worden ingeschakeld via 085-888 3686. Zij zijn 24/7 bereikbaar en inzetbaar en kunnen een pomp regelen en aansluiten. De Palliakit kan dan worden ingezet als overbrugging tot aansluiting van de pomp.

In beide situaties is het van belang om evaluatiemomenten af te spreken.

Inhoud van Palliakit

De Palliakit heeft een uniforme inhoud en is geen maatwerk. Als er wordt ingeschat dat ook andere medicatie nodig kan zijn in de specifieke situatie van een patiënt, moet deze in een apart recept worden voorgeschreven.

De Palliakit bevat morfine, midazolam NaCl 0,9%, injectie-, verband- en kathetermiddelen. De NaCl 0,9% wordt standaard meegeleverd bij de Palliakit. Zie [Bijlage 1 Inhoud Palliakit](#)

Een aantal apothekers zal bijhouden hoe vaak de verschillende materialen uit de Palliakit gebruikt worden. Tijdens de evaluatie van het gebruik van de Palliakit aan het eind van het kalenderjaar zal dit worden besproken. Na evaluatie kan de voorgestelde inhoud van de Palliakit veranderen.

Routing

1. De (dienstdoende) huisarts bespreekt de inzet van de Palliakit met de patiënt en diens naasten en schrijft digitaal recept voor de morfine, midazolam. Op één van de recepten kan in de extra receptregel worden vermeld: **aanvraag Palliakit**.
2. De huisarts bespreekt met de wijkverpleging de aanvraag van de Palliakit en maakt in de probleemlijst in het dossier van de patiënt een "probleem" aan met "Palliakit" (b.v. in ICPC code A69.01 Palliatieve Zorg) Het Landelijk Schakelpunt (**LSP**) regelt op een beveiligde manier en na toestemming van patiënt/cliënt, het verkeer van berichten tussen zorgaanbieders/zorgverleners. Wanneer Landelijk Schakelpunt dan openstaat is de aanwezigheid van de Palliakit direct zichtbaar voor de Huisartsen Spoedpost (HAP).

of

Wanneer dienstdoende huisarts Palliakit aanvraagt, dan in waarneemretourbericht: **verzoek aan eigen huisarts LSP openzetten**.

3. (Dienst) apotheek plakt patiëntetiketten van de midazolam en morfine op het uitvoeringsverzoek en stopt deze in de palliakit; zie [Bijlage 2 Uitvoeringsverzoek wijkverpleging Palliakit](#). Dit uitvoeringsverzoek met de patiëntetiketten met medicatie op naam wordt door alle partijen gezien als het volledige uitvoeringsverzoek.
4. De (dienst) apotheek levert de verzegeld afgesloten Palliakit bij de patiënt thuis af.

5. Wanneer thuiszorg Huisartsen Spoedpost (HAP) of Huisarts (HA) belt voor start gebruik palliakit is de mondelinge toezegging vanuit HAP of HA (juridisch gezien) al voldoende om te starten met *intermitterende* of *continue* sedatie mits de thuiszorg de dosering en toezegging wel noteert in dossier en daarna ter controle voorleest aan opdracht gevende (dienstdoende) huisarts. Het fysieke uitvoeringsverzoek met receptstickers midazolam en morfine dienen als extra ondersteuning/ controle voor thuiszorg.
 6. Als er aanvulling nodig is van gebruikte medicatie: morfine, midazolam en/of NaCl 0,9% kan daarvoor door de (dienstdoende)huisarts een herhaalrecept worden geschreven. Voor aanvulling hulpmiddelen kan het formulier [Bijlage 3 recept aanvulling materialen Palliakit](#) gebruikt worden. Als de wijkverpleging merkt dat er aanvulling nodig is, meldt hij/zij dat bij de (dienstdoende) huisarts. Het herhaalrecept gaat digitaal naar de (dienst)apotheek.
 7. Nadat de patiënt is overleden, meldt de huisarts aan de apotheek dat de Palliakit kan worden opgehaald. De apotheek haalt de Palliakit op in overleg met familie/ naasten. Bij overlijden in avond, weekend of nacht neemt de dienstdoende huisarts na schouwen de Palliakit mee in dienstauto naar de dienst apotheek (DAP), zie [Retournering naar de apotheek](#)
- Medicatie die niet in de Palliakit zit, maar mogelijk nodig wordt, moet in een apart recept worden voorgeschreven door de huisarts (maatwerk).
 - Patiënten die vanuit het ziekenhuis worden ontslagen naar huis om daar te overlijden, kunnen ook gebaat zijn met een Palliakit. In de overdracht kan de wijkverpleegkundige de transferverpleegkundige vragen dat te bespreken met de behandelend arts in het ziekenhuis zodat de behandelend arts de recepten en uitvoeringsverzoek kan schrijven.

Aanvragen van Palliakit door huisarts bij apotheek

De huisarts maakt (lokale) afspraken met de apotheker over hoe de Palliakit wordt aangevraagd. In ieder geval zorgt de huisarts voor:

- Een recept op naam van de patiënt voor 10 stuks morfine injectievloeistof 10 mg = 1 ml met als **extra regel 'aanvraag Palliakit'**.
- Een recept op naam van de patiënt voor 10 stuks midazolam injectievloeistof 5 mg = 1 ml.

Levering van de Palliakit

- De apotheek zorgt dat de Palliakit de uniforme inhoud bevat (zie [Samenvatting Palliakit](#))
- De apotheek zorgt dat het ingevulde uitvoeringsverzoek toegevoegd wordt aan de Palliakit
- De apotheek zorgt dat de Palliakit 'verzegeld' wordt.
- De apotheek zorgt dat de informatiekaart: Patiënten informatie Palliakit en de informatiekaart voor zorgverleners aan de buitenkant van de Palliakit bevestigd wordt (A5 dubbelzijdig)
- De informatiekaart voor patiënten en zorgverleners is te downloaden als PDF van de RHOGO website onder thema Ouderenzorg → Palliatieve Zorg

Informatie voor patiënten en naasten

De huisarts geeft uitleg aan patiënt en naasten over de Palliakit:

- Het doel van de aanwezigheid van de Palliakit is dat er in acute situaties snel gehandeld kan worden door thuiszorg en/of (dienstdoende) huisarts en meer tijd is voor "warme zorg".
- Er kunnen kosten gerekend worden door de (dienst) apotheek voor bepaalde gebruikte materialen als blijkt dat deze niet worden vergoed door de zorgverzekeraar.
- De (dienstdoende) huisarts spreekt met de patiënt en thuiszorg af wie er gebeld moet worden buiten kantooruren bij acute problemen of snelle achteruitgang. Dit kan de eigen huisarts zijn, maar ook de dienstdoende huisarts via de huisartsenpost.

Gebruik van Palliakit door (dienstdoende) huisarts en thuiszorg

- De **eigen huisarts** zet LSP open (verplichting voor plaatsing Palliakit)
- De **eigen huisarts** maakt in de probleemlijst in het dossier van de patiënt een "probleem" aan met "Palliakit". In LSP is dan de aanwezigheid van de Palliakit direct zichtbaar voor de HAP.
- De (dienstdoende) huisarts zorgt ook dat de betrokken thuiszorgorganisatie via de betrokken wijkverpleegkundige op de hoogte is van het doel en de aanwezigheid van de Palliakit inclusief uitvoeringsverzoeken.
- Bij acute palliatieve situaties neemt de thuiszorgmedewerker contact op met de (dienstdoende) huisarts en bespreekt de mogelijke inzet van de Palliakit; zie [Indicaties voor gebruik Palliakit](#) voor de inzet van de Palliakit.
- De (dienstdoende) huisarts en de thuiszorgmedewerker spreken een evaluatiemoment af.
- Zie [bijlage 6 Handleiding BD Saf-Intima subcutaan infuus](#) voor een handleiding voor het gebruik van de BD Saf-T-Intima voor subcutane infuustherapie.
- Toediening van morfine- en/of midazolam injectievloeistof kan worden geregistreerd op de toedienlijst in de palliatieve kit, zie [bijlage 4 Toediening medicatie](#).

Aanvraag van tussentijdse aanvullingen van de apotheek

Aanvullingen hoeven alleen te worden aangevraagd indien de verwachting is dat deze nog door de patiënt zelf zullen worden gebruikt. Bij retournering van de Palliakit naar de (dienst) apotheek (na overlijden) zal de Palliakit weer volledig gevuld worden, een apart recept is dan dus niet nodig

- Een aanvulling van morfine -, midazolam – en/of NaCl 0,9% injectievloeistof kan door de huisarts worden aangevraagd middels een digitaal recept.
- Alle andere materialen kunnen worden aangevraagd middels het document "Recept voor aanvulling Palliakit", zie [Bijlage 3 recept aanvulling materialen Palliakit](#)

Retournering naar de apotheek

De huisarts meldt aan de apotheek dat patiënt is overleden. De apotheek maakt met familie/naasten een afspraak om de Palliakit op te halen.

Bij overlijden in avond, nacht of weekend waarbij de dienstdoende huisarts schouwt neemt de dienstdoende huisarts de Palliakit mee in de dienstauto.

In onderstaande matrix staan de verschillende situaties hoe de Palliakit terugkomt bij de (dienst)apotheek.

	Palliakit geleverd door eigen apotheek	Palliakit geleverd door dienstapotheek
Overlijden tijdens dagzorg + Schouwen door eigen huisarts	<ul style="list-style-type: none"> Eigen huisarts meldt overlijden bij eigen apotheek Eigen apotheek haalt Palliakit op in overleg met familie/naasten 	<ul style="list-style-type: none"> Eigen huisarts meldt overlijden bij eigen apotheek Eigen apotheek haalt Palliakit op in overleg met familie/naasten Eigen apotheek zorgt ervoor dat de Palliakit weer bij de DAP terecht komt
Overlijden ANW + Schouwen door dienstdoende huisarts (HAP)	<ul style="list-style-type: none"> Dienstdoende huisarts neemt de Palliakit mee in dienstauto naar dienstapotheek Dienstapotheek zorgt dat de Palliakit weer bij de eigen apotheek terecht komt 	<ul style="list-style-type: none"> Dienstdoende huisarts neemt de Palliakit mee in dienstauto naar dienstapotheek

- Apotheek controleert de Palliakit en vult deze zo nodig aan. De gebruikte materialen kunnen alsnog worden gedeclareerd op naam van de patiënt. Daarnaast zorgt de apotheek ook voor vervaldatumcontrole van de materialen in de Palliakit.
- Midazolam en morfine mogen, ook al zijn deze producten niet gebruikt, niet worden hergebruikt en moeten dus altijd worden vervangen.

Declaratie van de Palliakit

De apotheek kan de volgende zaken in rekeningen brengen bij de patiënt:

- Voor de uitgifte van midazolam en morfine mag de apotheek afleverkosten en, indien het gaat om een eerste uitgifte, eerste uitgiftekosten berekenen.
- Alle andere materialen die in de Palliakit zitten, mogen uitsluitend in rekening gebracht worden bij de patiënt indien deze door de apotheek zijn aangevuld om de Palliakit weer compleet te maken.

Bijzondere groepen

- In hospices zullen de meeste hulpmiddelen aanwezig zijn.
- In particuliere verpleeghuizen kunnen afspraken gemaakt worden met (dienstdoende) huisarts en verpleegkundige van het huis.

Bijlage 1 Inhoud Palliakit

Medicatie

10 st	Midazolam	5 mg/ 1 ml	
10 st	Morfine	10 mg/ 1 ml	
10 st	Natriumchloride	0,9%	10 ml

Sputen/ naalden/ infuussysteem

4 st	BD Saf-T-Intima		
20 st	Sputen	Luerlock	2 ml
1 st	Sput	Luer	10 ml
20 st	Veilige optreksnaalden	Met filter	
20 st	Veilige naalden	Subcutaan	0,6mmx25mm
10 ST	Rode Afsluitdopjes		
1 st	Naaldencontainer		

Verbandmiddelen

1 pak	Gaasjes	Onsteriel	10 x 10 cm
1 rol	Hechtpleister		2,5 cm
1 st	Alcohol 70%		100 ml
4 st	Tegaderm Film IV		

Handschoenen

5 paar	Handschoenen	Onsteriel	Medium
5 paar	Handschoenen	Onsteriel	Large

Katheters/urinezakken

1 st	Katheter inbrengset		
1 st	Katheter	Silicone	CH 14
1 st	Katheter	Silicone	CH 16
1 st	Urinezak (lange slang)	Leegbaar	2 liter
1 st	Bedbeugel		
2 st	Transafix nr2		9x3 cm

Documenten

Bijlage 2	Uitvoeringsverzoek wijkverpleging Palliakit		In de kit
Bijlage 7	Samenvattingskaart Palliakit		In de kit
	Patiënten informatie Palliakit		Buiten de kit
	Informatiekaart voor zorgverleners		Buiten de kit

Documenten zijn te downloaden van de RHOGO website → Thema Ouderenzorg → Palliatieve zorg.

<https://www.rhogo.nl/ouderenzorg/palliatieve-zorg/>

of

Via QR code op de Zorgverlener informatiekaart aan de buitenzijde van de Palliakit

Bijlage 2 Uitvoeringsverzoek wijkverpleging Palliakit

Patiënt (naamsticker)

Patiëntetiketten Morfine en Midazolam (op naam)

Gevraagde medisch technische handeling
Inbrengen BD-Saf-T-Intima subcutaan (vleugelnaald)
Inbrengen verblijfskatheter
Toedienen morfine bij pijn of dyspneu tot 6 maal daags subcutaan
Toedienen midazolam bij onrust tot 6 maal daags subcutaan

Opdrachtgever (in te vullen door apotheek)

Naam aanvragende (dienstdoende) huisarts	
Telefoonnummer huisarts patiënt	
Datum	
Handtekening	Niet nodig mits voorgeschreven medicatie op naam door apotheek op dit uitvoeringsverzoek geplakt zijn.

Huisartsen Spoedpost Hilversum 088 130 9600

Bijlage 3 Recept aanvulling materialen Palliakit

Formulier naar lokale apotheek mailen via zorgmail

Naam patiënt:

Geboortedatum:

Naalden:

	BD-Saf-T-Intima geel 0.7x19mm	Becton-Dickinson	Zi.nr: 15975894	
	sputen 10ml luerlock plastipak	Becton-Dickinson	Zi.nr: 12502855	
	sputen 2ml luerlock	Codan	Zi.nr: 14894602	
	Veilige Optreknaalden	Becton-Dickinson	Zi.nr: 15792315	
	Veilige Naalden subcutaan 0.6x25mm	Becton-Dickinson	Zi.nr: 15287920	
	Afsluitdop vygon combi rood	Vygon	Zi.nr: 14302187	
	Naaldencontainer 1,8L	NSA Beheer	Zi.nr: 16783778	

Verbandmiddelen:

	Gaasjes 10x10 cm onsteriel	Leukoplast	Zi.nr: 17163358	
	Hechtpleisters 2,5 cm	Leukopor	Zi.nr: 12200972	
	Tegaderm film IV	Leukoplast I.V. Film	Zi.nr: 15688240	

Handschoenen:

	Handschoen onsteriel medium	romed	Zi.nr: 13966553	
	Handschoen onsteriel large	romed	Zi.nr: 13966545	

Katheter/urinezak:

	Katheter inbrengset	Van Heek	Zi.nr: 14882043	
	Ballonkatheter siliconen CH 14	Hekura	Zi.nr: 15749614	
	Ballonkatheter siliconen CH 16	Hekura	Zi.nr: 15749630	
	Urinezak 2L (lange slang, leegbaar)	Hekura	Zi.nr: 15562085	
	CAD ophangstelsel	Van Heek	Zi.nr 15684482	

Naam arts:

Handtekening:

Datum:

Bijlage 4 Toediening medicatie

Andere toedienlijst (bv van eigen organisatie) mag ook gebruikt worden.
Deze lijst hoeft niet retour naar de apotheek.

Naam patiënt:

Geboortedatum:

Naam arts:

Morfine 10mg/1ml

datum	tijdstip	aantal mg	naam paraaf mede-werker

datum	tijdstip	aantal mg	naam paraaf mede-werker

Midazolam 5 mg/ml

datum	tijdstip	aantal mg	naam paraaf mede-werker

datum	tijdstip	aantal mg	naam paraaf mede-werker

Bijlage 6 Handleiding BD Saf-Intima subcutaan infuus

Instructiefilm: <https://www.youtube.com/watch?v=li47I4861qY>

BD Saf-T-Intima™ voor subcutane infuustherapie

Praktijktips

Voordat u begint

Was uw handen en bereid de huid van de patiënt voor volgens de procedures en richtlijnen van uw instelling.

2A



2B



Insertie

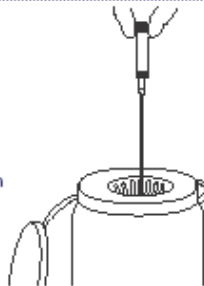
- Neem de ruwe zijde van de vleugels vast en knijp ze stevig samen. (Fig. 2A)
- Knijp voorzichtig met duim en wijsvinger in de huid rond de gekozen insertieplaats om het subcutane weefsel te herkennen. (Fig. 2B)
- Breng de katheter en de naald over de volledige lengte in de huid onder een hoek van 30° - 45°. (Fig. 2B)



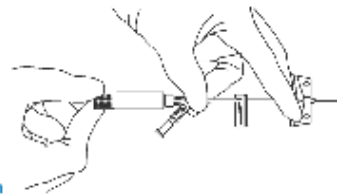
4

Wegwerpen

- Deponeer de naald meteen in een punctieresistente, lekbestendige naaldencontainer.



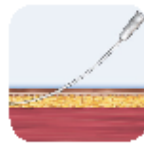
1



Vorbereiden

- Neem de katheter zoals op de afbeelding en draai de witte veiligheidscilinder om de naald vrij te maken. (Fig. 1)
- Zorg ervoor dat de schuine kant van de naald ('bevel') opwaarts gericht is en dat de katheter zich niet voorbij de punt bevindt vóór insertie.

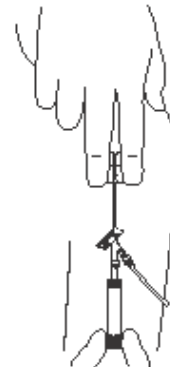
3



Zorg ervoor dat het uiteinde van de canule goed in de subcutane laag vlak onder de huid zit - 2 mm dik

Naald verwijderen

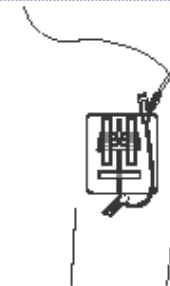
- Leg de vleugels plat op de huid en trek aan de witte veiligheidscilinder met een rechte, continue beweging tot de veiligheidscilinder loskomt van het veiligheidssysteem. (Fig. 3)



5

Stabiliseren

- Bevestig de katheter en breng een steriel verband aan volgens het protocol van uw instelling.



BD Medical
Info.benelux@europa.bd.com
Tel. NL: +31 20 654 57 13
Tel. B: +32 53 72 05 52
www.bd.com/europa/safety/nl/

Bijlage 7 Samenvattingskaart Palliakit

Doel

- Snel en adequaat opvangen van plotselinge verslechtering/ acute problemen bij palliatieve patiënten

Uniforme Inhoud Palliakit

- Morfine ampullen
- Midazolam ampullen
- NaCl 0,9%, Injectie-, verband-, en kathettermaterialen & naaldencontainer
- Uitvoeringsverzoek Palliakit
- Samenvattingskaart Palliakit

Aanvragen – acties (dienstdoende) huisarts

- (dienstdoende) huisarts stelt, in overleg met de patiënt en naasten, indicatie voor plaatsen Palliakit.
- (dienstdoende) huisarts maakt een recept op naam voor 10 stuks morfine injectievloeistof 10 mg = 1 ml **met als extra regel 'aanvraag Palliakit'** (NaCl 0,9% wordt standaard meegeleverd)
- (dienstdoende) huisarts maakt een recept op naam voor 10 stuks midazolam injectievloeistof 5 mg = 1 ml (digitaal)
- (dienst)apotheek plakt patiëntetiketten morfine en midazolam op uitvoeringsverzoek, stopt deze in Palliakit
- De (dienstdoende) huisarts spreekt met de thuiszorg een evaluatiemoment af
- Eigen huisarts zet Landelijk Schakelpunt (LSP) open (verplicht voor plaatsing Palliakit)
- Wanneer **dienstdoende huisarts** Palliakit start, dan in waarneemretourbericht: **verzoek aan eigen huisarts, LSP openzetten**
- Eigen huisarts meldt de aanwezigheid van de Palliakit door in het dossier van de patiënt in de probleemlijst een "probleem" aan te maken met "Palliakit", Wanneer Landelijk Schakelpunt (LSP) dan openstaat → Palliakit direct zichtbaar voor de Huisartsen Spoedpost.

Aflevering – acties apotheek

- (dienst) apotheek doet het ondertekende uitvoeringsverzoek in de te plaatsen Palliakit (met hierop als ondertekening vanuit de huisarts de patiëntetiketten).
- (dienst) apotheek bezorgt de verzegeld afgesloten Palliakit bij de patiënt volgens afspraak.

Informatie voor patiënt en naasten

- (dienstdoende) huisarts bespreekt het doel van de Palliakit en dat de Palliakit alleen gebruikt wordt door de huisarts of thuiszorg, niet door patiënten/ naasten zelf.
- (dienstdoende) huisarts spreekt af wie er bij problemen gebeld wordt: eigen huisarts, huisartsen spoedpost, thuiszorg.
- (dienstdoende) huisarts vertelt dat er mogelijk een rekening van de (dienst)apotheek kan komen, omdat niet alle materialen vergoed worden door de zorgverzekeraar.

Gebruik

- Tussentijdse aanvullingen kunnen aangevraagd worden bij de (dienst) apotheek.

Retournering

- (dienstdoende) Huisarts meldt overlijden bij de apotheek die Palliakit geleverd heeft, de (dienst) apotheek haalt de Palliakit zelf op (zie protocol [Retournering naar de apotheek](#) voor uitzonderingen tijdens Avond, Nacht, Weekend).

Informatie en formulieren: Zie protocol Palliakit
<https://www.rhogo.nl/ouderenzorg/palliatieve-zorg/>

Downloadbaar informatiemateriaal / formulieren

Documenten zijn te downloaden van de RHOGO website → Thema Ouderenzorg → Palliatieve zorg.

<https://www.rhogo.nl/ouderenzorg/palliatieve-zorg/>

of

via de QR code op de Zorgverlener informatiekaart aan de buitenzijde van de Palliakit.

Begrippenlijst

Landelijk Schakelpunt (LSP)

Het Landelijk Schakelpunt (LSP) regelt op een beveiligde manier en na toestemming van patiënt/cliënt, het verkeer van berichten tussen zorgaanbieders/zorgverleners.